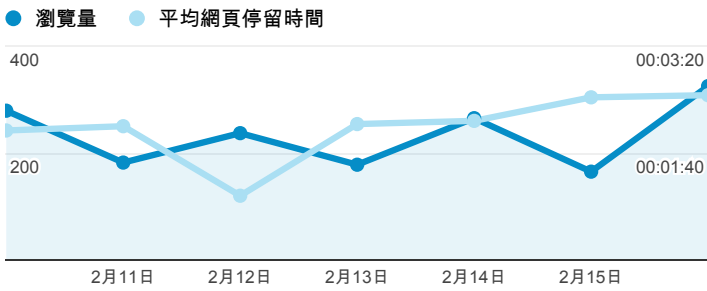


報表02\_流量

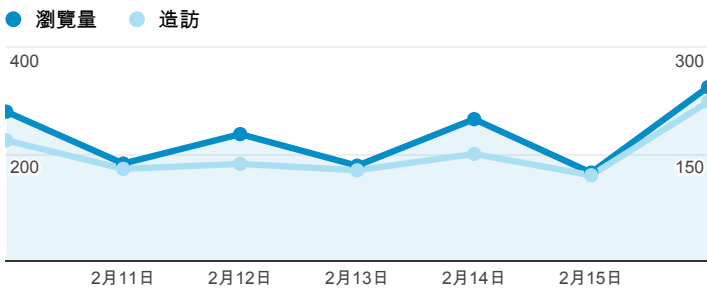
2014年2月10日 - 2014年2月16日

所有造訪  
100.00%

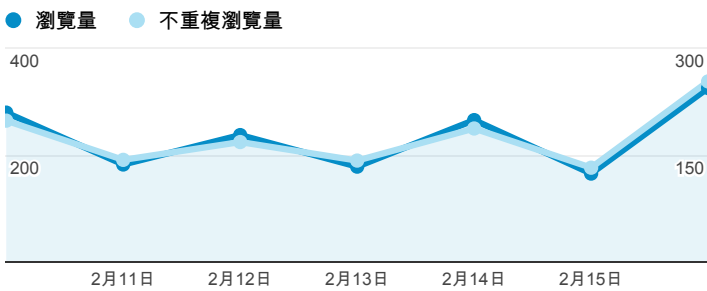
瀏覽量和平均網頁停留時間



瀏覽量和造訪



瀏覽量和不重複瀏覽量



造訪和瀏覽量 (依 來源/媒介 分組)

來源/媒介	造訪	瀏覽量
tku.edu.tw / referral	611	978
google / organic	154	218
(direct) / (none)	152	207
acad.tku.edu.tw / referral	33	47
yahoo / organic	24	36
eportfolio.tku.edu.tw / referral	21	65
m.facebook.com / referral	10	11
ee.tku.edu.tw / referral	8	8

造訪和新造訪率 (依 服務供應商 分組)

服務供應商	造訪	瀏覽量
taipei taiwan	508	802
tamkang university	62	107
mobile business group	52	69
taiwan mobile co. ltd.	45	54
chungwa telecom data communication business group	36	61
kbro co. ltd.	34	57
panchiao taipei hsien taiwan	33	53
tfn media co. ltd.	33	55
taiwan fixed network co. ltd.	27	37
so-net entertainment taiwan limited	18	18

造訪和瀏覽量 (依 分享網址 分組)

分享網址	造訪	瀏覽量
eportfolio.tku.edu.tw/	821	1,294
ep.tku.edu.tw/index_detail_share.aspx?id=537C19E76E8126BF	52	55
eportfolio.tku.edu.tw/index_detail.aspx?category=8&srv=3	16	27
ep.tku.edu.tw/index_detail_share.aspx?id=0857AE920B259F8E	11	14
ep.tku.edu.tw/	9	23
eportfolio.tku.edu.tw/index_detail.aspx?category=17&srv=3	9	9
eportfolio.tku.edu.tw/tkustudentlink.aspx	9	9
eportfolio.tku.edu.tw/index_detail.aspx?category=50&srv=3	8	9
eportfolio.tku.edu.tw/index_detail.aspx?category=34&srv=3	5	5
eportfolio.tku.edu.tw/index_service.aspx?srv=1	5	5

造訪和瀏覽量 (依 社交網路 分組)

社交網路	造訪	瀏覽量
Facebook	17	20

gdc.tku.edu.tw / referral

8

11

facebook.com / referral

7

9

造訪和瀏覽量 (依 到達網頁 分組)

到達網頁	造訪	瀏覽量
/index_detail_share.aspx?id=537C19E76E8126BF	50	54
/	31	80
/index_detail_share.aspx?id=0857AE920B259F8E	11	14
/index_detail.aspx?srv=3&category=8	9	14
/index_detail.aspx?srv=3&category=17	8	8
/index_detail.aspx?srv=3&category=50	7	8
/index_service.aspx?srv=1	5	5
/index_detail.aspx?srv=3&category=10	4	4
/index_detail.aspx?srv=3&category=34	4	4
/index_detail_share.aspx?id=67BF3028DE8856F9	3	3